

Fallschutz-Puzzlematte

Die Fallschutz-Puzzlematte ist als besonders robuster Allwetterbelag für private und öffentliche Spielplätze und Freizeitflächen konzipiert.

Die rutschhemmende Fallschutz-Puzzlematte ermöglicht ein dynamisches, gelenkschonendes Spiel auf natürlich federndem Boden, bietet Fallschutz und ist ideal für multifunktional genutzte Flächen. Sie ist wasserdurchlässig, schnelltrocknend, frostfest, witterungsbeständig und wartungsfrei. Die Fallschutz-Puzzlematte kann im Innenbereich oder Outdoor genutzt und auf einer gebundenen, ungebundenen oder gitterartigen Tragschicht verlegt werden.

Dieses Produkt wird mit erhöhter Verdichtung gefertigt, wodurch es beständiger gegen Abrieb und mechanische Belastungen ist, aber eine geringere Dämmung, Elastizität und Offenporigkeit hat. Es empfiehlt sich Flächen mit normaler und erhöhter Beanspruchung.



Produktdaten

| | | | |
|--------------------|----------------------------------|-----------|---|
| Farbdesign: | grasgrün | Gewicht: | 7.67 kg/Stück = 30.68 kg/m² |
| Verbindungssystem: | verdeckter Reißverschluss | Bedarf: | 1 m² = 4 Stück |
| relevante Maße: | 500 x 500 x 40 mm | Packmaße: | 540 x 540 x 40 mm |

Eigenschaften



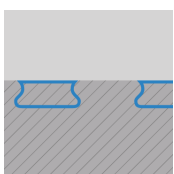
Farbdesign: grasgrün

Für grasgrüne Produkte wird schwarzes, aus der Verwertung von Autoreifen gewonnenes Gummigranulat (SBR) mit grasgrün eingefärbtem Bindemittel vermischt und dann in der passenden Form ausgebacken. Jede der schwarzen SBR-Granulen ist also rundum grasgrün beschichtet. Die Farbe grasgrün ist immer passend, wenn die Anmutung einer natürlichen Fläche gewünscht ist.



Material

Das Gummigranulat, unregelmäßig geformte Gummipartikel, wird aus abgelegten Reifen gewonnen. Es besteht zum größten Teil aus einer hochwertigen Mischung von Naturgummi (NR) und synthetisch hergestelltem Styrol-Butadien-Kautschuk, kurz SBR. Die Materialeigenschaften des WARCO-Formteils entsprechen in weiten Teilen denen von SBR. Granulat mit einer Kantenlänge von 1,0 bis zu 3,0 mm erzeugt feinkörnige Oberflächen.



Verbindungssystem:

In den Rändern jeder Platte ist ein starkes Montagesystem aus Stufenfalz und Schwalbenschwanz-Verzahnung so eingeformt, dass sich bei der Verlegung der Platten eine formschlüssige, dauerhaft belastbare Verbindung zwischen den Platten bildet, die Verzahnung selbst in der Fläche aber nicht sichtbar ist. Dieser Plattentyp vereint also das bestmögliche Verbindungssystem für Gummigranulat-Fliesen mit dem klassischen, rechtwinkligen Fugenbild eines Schachbretts.



Struktur der Unterseite

In die Unterseite der Platte ist eine Drainage eingeformt, die aus circa 4 mm tiefen, plattenübergreifend angelegten Drainagekanälen und circa 15 mm tiefen, halbkugelförmigen Kuppeln besteht. Die Verlegung ist auf fast jedem tragfähigen Untergrund, also auch auf ungebundenen Tragschichten möglich. Bitte beachten Sie die Verlegehinweise.

Fallschutz-Puzzlematte

Charakteristika



Schnell und unkompliziert verlegt

Einfache Verlegung ohne besondere Fachkenntnis auf gebundenen und ungebundenen Tragschichten.



Pflegeleicht

Selbstreinigungseffekt durch Regenwasser. Bei Bedarf Staubsauger, Wischmopp, Hochdruckreiniger nutzen.



Dauerhafte Problemlösung mit Garantie

Beste WARCO-Qualität: vielfach verlegbar, langlebig. Rentable, sichere Investition mit 5 Jahren Garantie.



Eingeschränkt uv-beständig

Alterung und Lebensdauer des Produktes hängen von der Intensität der uv-Bestrahlung (Sonnenlicht) ab.



Gesundheitlich unbedenklich für Mensch und Tier

Keine unzulässigen Schadstoffemissionen. Weitgehend geruchsneutral (Anfangsgeruch verfliegt).



Normal entflammbar

Baustoffklasse Efl (EN 13501-1), B2 (DIN 4102-1). Bauaufsichtliche Benennung: normal entflammbar.

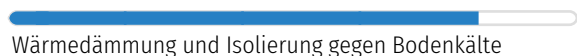
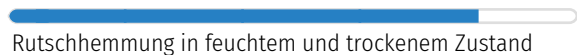


witterungsbeständig - für innen und außen

Empfohlen für Flächen in Gebäuden und im Freien. Drainage auf oder in der Tragschicht sicherstellen.

Vergleichswerte

Mit den Skalenwerten können WARCO-Produkte hinsichtlich ihrer physikalischen Eigenschaften miteinander verglichen werden. Sie ermöglichen zudem einen Abgleich zwischen dem Produkt und den Anforderungen an den geplanten Verwendungszweck.



WARCO Bodenbeläge GmbH
Klemmhof 9, Ecke
Badstubengasse
67433 Neustadt an der
Weinstraße

WARCO Gallery
Klemmhof 9, Ecke Badstubengasse
67433 Neustadt an der Weinstraße
Öffnungszeiten auf der website.

Fachberatung
0720 778 040

E-Mail: info@warco.at
web: www.warco.at